

Rainer Kaske

QUADRATISCHE GLEICHUNGEN BEI AL-KHWARIZMI

وله أيضا صورة أخرى نريد اني هذا وهي سطح $\overline{أب}$ وهو
المائل فاردنا ان نزيد عليه مثل عمدة اجذارة نصفنا المضافة
فصارته خمسة فصولا سطحين علي جنوبي سطح $\overline{أب}$ وجما
سطحا $\overline{أج}$ و $\overline{أد}$ فصار طول كل سطح منهما خمسة اذرع وهو نصف
العمدة الاجذار وعمده على سطح $\overline{أب}$ فثبتت لنا
مربعة من زوايا سطح $\overline{أب}$ وهي خمسة في خمسة وهي نصف
العمدة الاجذار التي زدناها على جنوبي السطح الاول فعلمنا
ان السطح $\overline{أب}$ هو المائل وان السطحين الآخرين علي جنوبيه هما
عمدة اجذار فذلك كله تسعة وثلاثون وبقية الي تمام السطح
فمنظم بمربعة خمسة في خمسة فذلك خمسة وعشرون فربنا
علي تسعة وتلدين لبع السطح الاعظم الذي هو سطح $\overline{أد}$ فبلغ
ذلك كله اربعة وستين فخذنا جذرها وهو ثمانون وهو احد
اصاح السطح الاعظم ذاتا فنفسا احد مثل ما زدنا عليه وهو
خمس مائة ثلثة وهو سطح $\overline{أب}$ الذي هو المائل وهو جذر
المائل تسعة وثلثون



überarbeitete PDF-Version: 2001

0 Vorspann

Wir lösen heute quadratische Gleichungen im Prinzip genauso wie der arabische Mathematiker al-Khwarizmi es bereits vor mehr als 1000 Jahren getan hat. Sein Lösungsverfahren, welches er geometrisch begründete, unterscheidet sich von unserem eigentlich nur durch eine ungewohnte sprachliche Darstellungsweise. Al-Khwarizmis originale Erläuterungen sind (auch für Schüler!) durchaus zugänglich, so dass es möglich ist, seine Denkweisen an authentischen Texten nachzuvollziehen.

Interessant sind insbesondere die geometrischen Begründungen, die al-Khwarizmi angibt - sie führen zu einem tieferen Verständnis des algebraischen Lösungsverfahrens für quadratische Gleichungen

Der folgende Text beschreibt al-Khwarizmis Lösungsverfahren - es ist eine abgewandelte Version meines Artikels in MATHEMATIK LEHREN 91, S. 14-18 (Friedrich Verlag, Velber, 1998).

Alle Zitate und das Titelbild entstammen dem Buch THE ALGEBRA OF MOHAMMED BEN MUSA von Frederic Rosen (Olms, Hildesheim, 1986).

1 Algebra im Dienste der Menschen

Das Lösen quadratischer Gleichungen hat eine fast 4000jährige Geschichte. Tontafeln bezeugen, dass bereits um 2000 v. Chr. die Babylonier sich mit Problemen auseinandersetzen, die auf quadratische Gleichungen führten. Ebenfalls beschäftigten sich auch die Griechen (um 300 v. Chr.), Chinesen (auch vermutlich um 300 v. Chr.) und Inder (um 700 n. Chr.) mit dieser Thematik. Die Gleichungen hatten außer bei den Indern keine negativen Koeffizienten, so dass die positiven Größen in der Gleichung durch geometrische Figuren wie Streckenlängen und Flächeninhalte interpretiert werden konnten. Insbesondere in den Elementen Euklids wurden geometrische Konstruktionen zur Lösung beschrieben.

An diese Tradition knüpfte um 800 n. Chr. der arabische Mathematiker, Astronom und Geograph Muhammad Ibn Musa al-Khwarizmi (geboren ca. 780, gestorben ca. 850; der Zusatz al-Khwarizmi (auch: al-Hwarizmi) deutet darauf hin, dass er bzw. seine Vorfahren ursprünglich aus der Provinz Khowarezm - heutiges Usbekistan - stammt) an. Er war einer der bedeutendsten Wissenschaftler am „Haus der Weisheit“ in Bagdad, das unter dem Kalifen Harun ar-Rashid entstand und später unter dem Kalifen al-Ma'mun zum Studien- und Forschungsmittelpunkt der islamischen Welt wurde. Al-Khwarizmi war derjenige, der das indische Stellenwertsystem - das wir heute „arabische Zahlzeichen“ nennen - im arabischen Raum populär machte. Mit

dem BUCH DER ADDITION UND SUBTRAKTION FÜR DIE INDISCHE RECHENMETHODE veröffentlichte er das erste Buch, in dem das Rechnen mit den indischen Zahlzeichen erläutert wurde. Dieses Werk heißt im Original AL-KITĀB AL-ĠAM' WA'L-TAFRIQ BI ḤISĀB AL-HIND und kam über Spanien, welches damals zum arabischen Reich gehörte, nach Europa. Dort wurde es unter dem Titel ALGORISMI DE NUMERO INDORUM übersetzt. Der Name al-Khwarizmi wurde in Algorismi verändert, und aus Algorismi entstand der heutige Begriff Algorithmus. Zu jener Zeit schrieb al-Khwarizmi auf Wunsch von al-Ma'mum auch sein Werk EIN KURZGEFASSTES BUCH ÜBER DIE RECHENVERFAHREN DURCH ERGÄNZEN UND AUSGLEICHEN (im Original: AL-KITĀB AL-MUḤTAṢAR FI ḤISĀB AL-ĠĀBR WA'L-MUQĀBALA. Aus dem arabischen Wort für Ergänzen *al-ġabr* entstand der heutige Begriff *Algebra*).

الكتاب المختصر
 في حساب الجبر و المقابلة
 تصنيف
 الشيخ الاجل ابي عبد الله محمد بن موسى
 الخوارزمي



Titelseite zu al-Khwarizmis Werk (Quelle: (2))
 und Briefmarke der sowjetischen Post (Quelle: (3))

Es sollte ein populäres Buch für diejenigen sein, die sich in ihrem Beruf oder im Handel mit Mathematik zu beschäftigen hatten. So beschreibt al-Khwarizmi „das Einfachste und Nützlichste in der Mathematik, was die Menschen fortwährend benötigen bei ihren Erbschaften, Vermächtnissen, Teilungen, Gerichtsprozessen und im Handel, und in ihrem Umgang miteinander, oder bei der Landvermessung, beim Graben von Kanälen, geometrischen Rechnungen, und anderen Dingen verschiedener Art“. Dieses Buch war eines der ersten arabischen Lehrbücher, in dem die Grundzüge der Algebra einfach und mit praktischen Anwendungen dargestellt wurden. Der erste Teil

des Buches behandelt das Lösen quadratischer Gleichungen. Al-Khwarizmi's Lösungsverfahren ähnelt dem der Babylonier: Es ist eine Art Rezept, in dem der Gewinn der Lösung Schritt für Schritt erläutert wird. Da die Algebra der Araber damals noch keine symbolische Mathematik kannte, wurden die Rechenoperationen in Worten ausgedrückt. In Anlehnung an Euklid präsentiert er auch eine geometrische Darstellung seines Lösungsverfahrens. Diese ist bei ihm allerdings keine Konstruktion, sondern als Begründung zu verstehen, mit der er die Richtigkeit seines Rezeptes beweist. Diese geometrische Deutung ist ebenfalls bereits bei den Babyloniern zu finden. Es folgen zahlreiche Übungsaufgaben zu quadratischen Gleichungen, dann ein kurzes Kapitel über Geometrie und schließlich ein großes Kapitel über Erbschaftsregelungen, in dem erläutert wird, wie Erbschaften nach bestimmten vom Koran vorgegebenen Proportionen verteilt werden.

2 Warum sich mit al-Khwarizmi auseinandersetzen?

Eine Auseinandersetzung mit den Lösungsverfahren al-Khwarizmi's für quadratische Gleichungen bietet eine gute Möglichkeit, das heutige Lösungsverfahren zu reflektieren, da sie diesem sehr ähneln. Die Texte sind zwar in einem ungewohnten Stil geschrieben, jedoch einfach zu erschließen, wenn man jeden Satz Schritt für Schritt nachvollzieht. Es wird einem bewusst, dass die Mathematik früher anders war und sich entwickelt hat. Insbesondere erkennt man die beachtliche Leistung, die al-Khwarizmi und seine Zeitgenossen erbracht haben, weil diese weder algebraische Symbole verwendeten noch mit negativen Zahlen rechneten.

Darüber hinaus ist al-Khwarizmi's Lösungsverfahren auch mathematisch ansprechend, denn es beinhaltet eine sehr geeignete geometrische Deutung für den abstrakten Begriff quadratische Ergänzung. Eine quadratische Gleichung mit Hilfe der quadratischen Ergänzung zu lösen, mag vielen als trickreiches Verfahren erscheinen, mit dem man die Gleichung „mechanisch“ lösen kann. Doch wurde der eigentliche Sinn dieser Vorgehensweise verstanden? Al-Khwarizmi's geometrische Begründung für sein Lösungsverfahren ist meiner Einschätzung nach für die Verdeutlichung dieses Sinnes besonders geeignet: Es wird tatsächlich ein Quadrat ergänzt, um ein anderes Quadrat zu erhalten, aus welchem dann die Seitenlänge bestimmt werden kann. Algebraische Kenntnisse müssen hier auf einen geometrischen Sachverhalt übertragen werden, was zu einem tieferen Verständnis der Bedeutung der quadratischen Ergänzung führen kann.

3 Wurzeln und Quadrate sind gleich Zahlen

Al-Khwarizmi beginnt seine Ausführungen mit der Erläuterung über das Lösen von Gleichungen, die sich aus „Wurzeln“, „Quadraten“ und „einfachen Zahlen“ zusammensetzen. Der Begriff „Wurzeln“ ist zunächst etwas irreführend; es ist immer die „Wurzel des Quadrats“ gemeint.

Wir wollen uns hier mit den Gleichungstypen al-Khwarizmis beschäftigen, die den heutigen gemischt-quadratischen Gleichungen entsprechen. Al-Khwarizmi kombiniert die „Wurzeln“, „Quadrate“ und „Zahlen“ zu drei verschiedenen Problemen: „Quadrate und Wurzeln sind gleich Zahlen“ (in heutiger symbolischer Sprache: $ax^2 + bx = c$ bzw. $x^2 + px = q$), „Quadrate und Zahlen sind gleich Wurzeln“ ($bx + c = ax^2$ bzw. $px + q = x^2$) und „Wurzeln und Zahlen sind gleich Quadraten“ ($ax^2 + c = bx$ bzw. $x^2 + q = px$). Für den ersten Fall ist damit gemeint, dass eine bestimmte Anzahl von Quadraten und eine bestimmte Anzahl von Wurzeln desselben zusammen gleich einer bestimmten Zahl sind; für die anderen beiden Fälle gilt Entsprechendes. Der Grund dafür, dass al-Khwarizmi hier drei Typen unterscheidet, liegt darin, dass die damalige arabische Mathematik nicht mit negativen Zahlen arbeitete. In al-Khwarizmis Gleichungen sind sämtliche Glieder positiv, d.h. sowohl a , b , c , p und q als auch x sind positive Zahlen. War eine Gleichung nicht in einer dieser Formen gegeben, so wurde sie durch Äquivalenzumformungen, die al-Khwarizmi „Ergänzen“ und „Ausgleichen“ nennt, zunächst auf eine der allgemeinen Formen gebracht und danach ggf. durch Division durch a auf die Normalform. Befindet sich eine quadratische Gleichung in der Normalform, kann sie mit den Lösungsverfahren von al-Khwarizmi gelöst werden.

Betrachten wir den ersten Fall einer quadratischen Gleichung bei al-Khwarizmi: *Wurzeln und Quadrate sind gleich Zahlen.*

Wurzeln und Quadrate sind gleich Zahlen; zum Beispiel, „ein Quadrat, und zehn Wurzeln desselben, ergeben neununddreißig Dirhems;“ das heißt, wie groß muss das Quadrat sein, welches, wenn es um zehn seiner eigenen Wurzeln ergänzt wird, neununddreißig ergibt? Die Lösung ist dies: du halbiert die Anzahl der Wurzeln, was in dem vorliegenden Beispiel fünf liefert. Dies multiplizierst du mit sich selbst; das Produkt ist fünfundzwanzig. Addiere dies zu neununddreißig; die Summe ist vierundsechzig. Nun nimm die Wurzel von diesem, welche acht ist, und subtrahiere davon die Hälfte der Anzahl der Wurzeln, was fünf ist; der Rest ist drei. Dies ist die Wurzel des Quadrats, nach welcher du gesucht hast; das Quadrat selbst ist neun.

In die heutige Schreibweise übersetzt lautet die Aufgabe: $x^2 + 10x = 39$.

Al-Khwarizmi benutzt hier (und auch später) für den Begriff *Zahlen* gleichwertig den Begriff *Dirhems*, welcher vermutlich die damalige Währungseinheit bezeichnet. Die folgende Tabelle soll deutlich machen, wie al-Khwarizmi die Aufgabe Schritt für Schritt löst:

AUFGABE: „ein Quadrat und zehn Wurzeln desselben ergeben neununddreißig“	$x^2 + 10x = 39$
LÖSUNGSWEG: „halbiere die Anzahl der Wurzeln“ „multipliziere dies mit sich selbst“ „addiere dies zu neununddreißig“ „nimm die Wurzel von diesem“ „subtrahiere davon die Hälfte der Anzahl der Wurzeln“ „die ist die Wurzel, nach welcher du gesucht hast“	$10 : 2 = 5$ $5 \cdot 5 = 25$ $39 + 25 = 64$ $\sqrt{64} = 8$ $8 - 5 = 3$ $x = 3$

In den ersten beiden Schritten berechnet al-Khwarizmi die quadratische Ergänzung. Diese wird dann zu 39 addiert; genauso machen wir es heute, wenn wir die quadratische Ergänzung zu beiden Seiten der Ausgangsgleichung addieren:

$$x^2 + 10x + 25 = 39 + 25$$

Auch die nächsten Schritte entsprechen unserem heutigen Lösungsverfahren recht genau: Ziehen der Wurzel:

$$x + 5 = 8$$

Subtraktion der Hälfte der Anzahl der Wurzeln:

$$x = 3$$

Es fällt auf, dass al-Khwarizmi durch sein Verfahren nur eine Lösung für die quadratische Gleichung erhält. Dies liegt daran, dass er die negative Wurzel (-8) nicht berücksichtigt. Von seinem Standpunkt ist das konsequent, denn für ihn kamen ja nur die positiven Lösungen in Betracht.

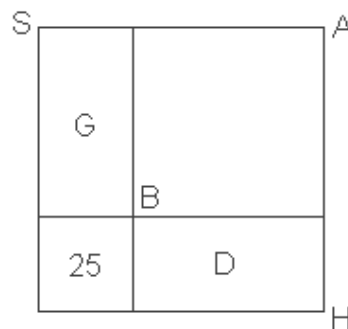
4 Geometrische Begründung

Wie erwähnt, gibt al-Khwarizmi sehr einfallsreiche geometrische Illustrationen an, mit denen er seine Lösungsrezepte begründet. Al-Khwarizmi präsentiert für die Aufgabe $x^2 + 10x = 39$ sogar zwei geometrische Begründungen; hier soll nur die zweite dargestellt werden.

Demonstration des Falles: „ein Quadrat und zehn Wurzeln sind gleich neununddreißig Dirhems“

Die Figur, die dies erklärt, ist ein Quadrat, dessen Seiten unbekannt sind. (...) Wir gehen aus von dem Quadrat A B, welches das Quadrat darstellt. Es ist unsere nächste Aufgabe, zu ihm zehn Wurzeln desselben zu addieren. Wir halbieren zu diesem Zweck die Zehn, so dass es fünf werden, und konstruieren zwei Vierecke auf zwei Seiten des Quadrats A B, nämlich G und D, die Länge von jedem dieser ist fünf, wie die Hälfte der zehn Wurzeln, während die Breite von jedem gleich ist zu einer Seite des Quadrats A B. Dann bleibt ein Quadrat übrig gegenüberliegend der Ecke des Quadrats A B. Dies ist gleich fünf multipliziert mit fünf: diese Fünf ist die Hälfte der Anzahl der Wurzeln, welche wir zu jeder der zwei Seiten des ersten Quadrats addiert haben. Somit wissen wir, dass das erste Quadrat (...) und die zwei Vierecke an seinen Seiten, welche zehn Wurzeln sind, zusammen neununddreißig ergeben. Um das große Quadrat zu vervollständigen, fehlt dort nur ein Quadrat von fünf multipliziert mit fünf, oder fünfundzwanzig. Dies addieren wir zu neununddreißig, um das große Quadrat S H zu vervollständigen. Die Summe ist vierundsechzig. Wir ziehen die Wurzel, acht, welche eine der Seiten des großen Quadrats ist. Durch Subtrahieren derselben Anzahl, welche wir vorher addiert haben, von diesem, nämlich fünf, erhalten wir drei als den Rest. Dies ist die Seite des Vierecks A B, welche das Quadrat darstellt; es ist die Wurzel dieses Quadrats, und das Quadrat selbst ist neun.

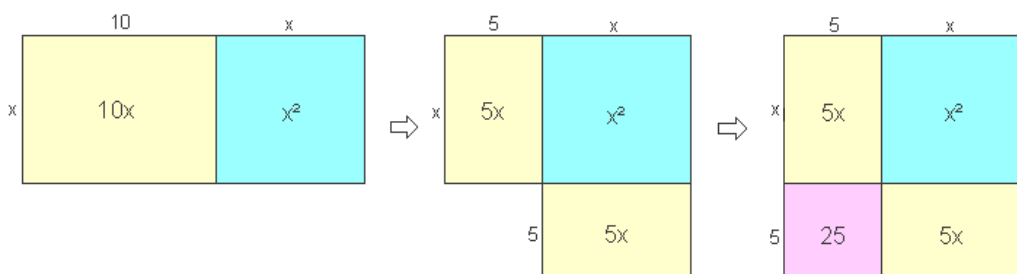
Dies ist die Figur:—



Al-Khwarizmi lässt die Figur dynamisch entstehen: Er startet mit dem Quadrat AB, welches unserem x^2 entspricht. Zu diesem Quadrat müssen dann die zehn Wurzeln ($10x$) addiert werden. Diese zehn Wurzeln werden

aufgeteilt in zweimal fünf Wurzeln, was geometrisch Rechtecken mit dem Flächeninhalt $5x$ entspricht (Rechtecke G und D). Der gesamte Flächeninhalt des Winkelhakens – welcher aus dem Quadrat AB und den Rechtecken G und D besteht – ist gleich 39. Nun wird das große Quadrat SH links unten vervollständigt, indem ein Quadrat mit einem Flächeninhalt von 25 ergänzt wird. Das ist genau unsere bekannte quadratische Ergänzung. Somit beträgt der Flächeninhalt des großen Quadrats SH $39 + 25 = 64$. Daraus folgt, dass eine Seitenlänge gleich 8 ist. Dies ist andererseits $x + 5$, und deshalb folgt $x = 3$.

Die folgende Grafik soll die Dynamik, die in al-Khwarizmis Begründung liegt, verdeutlichen.



Er startet mit einem **Quadrat (x^2)**, zu welchem ein **Rechteck ($10x$)** addiert wird. Im nächsten Schritt wird das Rechteck geteilt, und die eine Hälfte umgelegt. Schließlich wird die **quadratische Ergänzung** geometrisch tatsächlich als Quadrat ergänzt, um das große Quadrat zu vervollständigen. Nun kann vom Flächeninhalt des großen Quadrats auf dessen Seitenlänge geschlossen werden, woraus sich dann die Länge der Seite x ergibt.

5 Wurzeln und Zahlen sind gleich Quadraten

Wie erwähnt unterscheidet al-Khwarizmi nach verschiedenen Typen quadratischer Gleichungen. Wir wollen uns nun dem Gleichungstyp „Wurzeln und Zahlen sind gleich Quadraten“ zuwenden. (Dieser Typ ist bedeutend einfacher als der Typ „Quadrate und Zahlen sind gleich Wurzeln“)

Wurzeln und Zahlen sind gleich Quadraten; zum Beispiel, „drei Wurzeln und vier einfache Zahlen sind gleich einem Quadrat.“ Lösung: Halbiere die Wurzeln; die Hälfte ist eins und ein Halbes. Multipliziere dies mit sich selbst; das Produkt ist zwei und ein Viertel. Addiere dies zu der Vier; die Summe ist sechs und ein Viertel. Ziehe die Wurzel; es sind zwei und ein Halbes. Addiere dies zu der Hälfte der Wurzeln, welche eins und ein Halbes war; die Summe ist vier. Dies ist die Wurzel des Quadrats, und das Quadrat ist sechzehn.

Übersetzen wir diese Aufgabe in die heutige Schreibweise, so lautet sie: $x^2 = 3x + 4$. Wiederum berechnet al-Khwarizmi in den ersten beiden Schritten die quadratische Ergänzung. Diese wird dann zu 4 addiert. Heute tun wir dies prinzipiell genauso, nachdem wir die Ausgangsgleichung nach

$$x^2 - 3x = 4$$

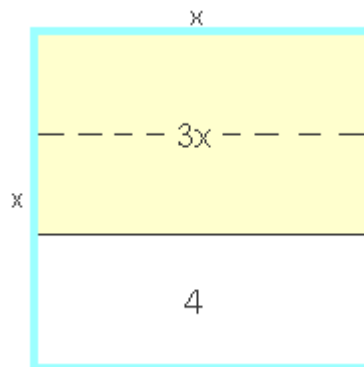
umgestellt haben. Hier wird der strukturelle Unterschied dieser Aufgabe zu der ersten deutlich, welcher darin begründet liegt, dass al-Khwarizmi nur positive Koeffizienten zulässt. Auch die nächsten Schritte entsprechen wieder unserem heutigen Lösungsverfahren recht genau. Abermals berücksichtigt al-Khwarizmi die negative Lösung (-1) nicht.

6 Geometrische Begründung

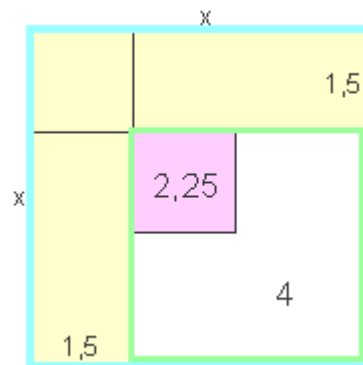
Al-Khwarizmis geometrische Begründung des Lösungsverfahrens zu diesem Fall ist leider erheblich komplizierter als zu dem vorherigen Fall. Man kann nun aber für diesen Fall selbst eine geometrische Figur entwickeln, die der Figur des Falles

$$x^2 + px = q$$

ähnlich ist. Die Figur dieses ersten Falles entstand dynamisch und beruhte darauf, dass erstens die Wurzeln halbiert wurden, und zweitens die quadratische Ergänzung als Quadrat ergänzt werden konnte, so dass sich ein neues Quadrat ergab. Lässt man sich bei der Entwicklung der Figur zu diesem Fall von diesen Ideen leiten, so erhält man (am Beispiel von $x^2 = 3x + 4$) folgende geometrische Illustration:



Das große Quadrat x^2 setzt sich zusammen aus einem Rechteck mit dem Flächeninhalt $3x$ und der Restfläche mit dem Flächeninhalt von 4; dies ist die „Ausgangsposition“ der geometrischen Begründung. Durch Halbierung des Rechtecks mit dem Flächeninhalt von „ $3x$ “ und Umgruppierung der entstandenen Hälften erhält man folgende Figur:



Die beiden Rechtecke (jeweils mit dem Flächeninhalt $1,5x$) überlappen sich; es entsteht ein Winkelhaken, dessen Flächeninhalt $3x - 2,25$ beträgt. Nun wird das kleine mittlere Quadrat mit einem Flächeninhalt von 2,25 ergänzt. Der Flächeninhalt des Winkelhakens und dieses kleinen Quadrats beträgt somit zusammen $3x$; die Restfläche (jetzt der Winkelhaken unten rechts) hat nach Voraussetzung weiterhin einen Flächeninhalt von 4. Der Flächeninhalt des Quadrats rechts unten beträgt daher $4 + 2,25 = 6,25$. Folglich hat dieses Quadrat eine Seitenlänge von 2,5. Daraus folgt: $x = 1,5 + 2,5 = 4$.

7 Quadrate und Zahlen sind gleich Wurzeln

Bei al-Khwarizmis dritten Gleichungstyp „Quadrate und Zahlen sind gleich Wurzeln“ erhält man zwei positive Lösungen, die von al-Khwarizmi auch beide berücksichtigt werden.

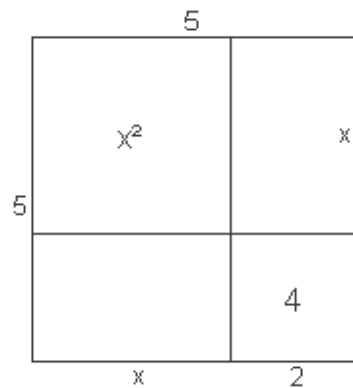
Quadrate und Zahlen sind gleich Wurzeln; zum Beispiel, „ein Quadrat und einundzwanzig Zahlen sind gleich zehn Wurzeln desselben.“ Das heißt, was muss das Quadrat sein, welches, wenn einundzwanzig Dirhems zu ihm addiert werden, gleich wird zu zehn Wurzeln desselben Quadrats. Lösung: Halbiere die Anzahl der Wurzeln; die Hälfte ist fünf. Multipliziere dies mit sich selbst; das Produkt ist fünfundzwanzig. Subtrahiere davon die einundzwanzig Zahlen (...), der Rest ist vier. Ziehe daraus die Wurzel, das ist zwei. Subtrahiere dies von der Hälfte der Wurzeln, was fünf ist; der Rest ist drei. Dies ist die Wurzel des Quadrats, welche du gesucht hast; und das Quadrat ist neun. Oder: Addiere die Wurzel zu der Hälfte der Wurzeln; die Summe ist sieben; dies ist die Wurzel des Quadrats, nach welcher du gesucht hast, und das Quadrat selbst ist neunundvierzig. Wenn du auf solch einen Fall triffst, versuche die Lösung durch Addition, und falls das nicht hilft, dann wird es sicherlich die Subtraktion. Denn in diesem Fall können sowohl Addition als auch Subtraktion benutzt werden, was in den anderen Fällen (...) nicht möglich ist.

Übersetzt in die heutige Schreibweise lautet diese Aufgabe $x^2 + 21 = 10x$. Man erhält als Lösung: $x = 3 \vee x = 7$.

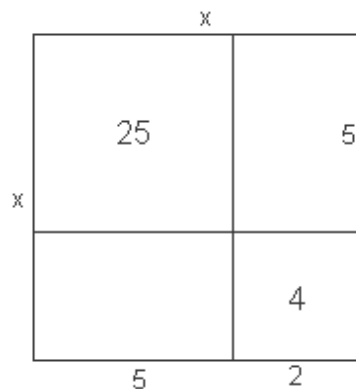
8 Geometrische Begründung

Al-Khwarizmis geometrische Begründung für diesen Fall ist leider auch zu kompliziert. Man kann aber auch hier selbst geometrische Figuren entwickeln. Allerdings stellt das zu ergänzende Quadrat hier nicht unsere quadratische Ergänzung dar. Weiterhin lassen sich die zwei Lösungen nur durch zwei verschiedene Figuren begründen. Prinzipiell sind diese Figuren aber den ersten beiden sehr ähnlich: man veranschaulicht das lineare Glied durch ein Rechteck, halbiert dieses, legt die zwei Teile überlappend zu einem Winkelhaken zusammen und ergänzt ein Quadrat. Der interessierte Leser mag sich mit den folgenden Figuren auseinandersetzen, die an dem Beispiel $x^2 + 21 = 10x$ dargestellt werden.

In der Figur für die Lösung $x = 3$ geht man davon aus, dass $\frac{p}{2} > x$.



Die zweite Lösung dieser Aufgabe $x = 7$ erfordert eine andere Figur (x und 5 vertauschen ihre Rollen), bei welcher man davon ausgeht, dass $\frac{p}{2} < x$.



9 Unterschlägt al-Khwarizmi Lösungen?

Es bietet sich nun auch an, die Lösungen der drei Gleichungstypen genauer zu betrachten und zu hinterfragen, ob al-Khwarizmi bei den ersten beiden Typen immer genau eine und beim dritten Typ immer genau zwei positive Lösungen erhält, oder, ob er durch sein Lösungsverfahren auch mal eine zweite positive Lösung - nur die positiven sind für ihn interessant - unterschlagen kann. Um dies zu überprüfen, bestimmt man die allgemeinen Lösungen der Gleichungen mit positiven Parametern p und q . Diese werden dann auf ihr Vorzeichen untersucht. Hier werden im Prinzip drei p - q -Formeln hergeleitet.

Betrachten wir also allgemein die Lösungen und deren Vorzeichen der drei Typen quadratischer Gleichungen, wobei jeweils $p > 0$ und $q > 0$.

Gleichung	Lösungen	Vorzeichen der ersten Lösung	Vorzeichen der zweiten Lösung
$x^2 + px = q$	$x = -\frac{p}{2} + \sqrt{\frac{p^2}{4} + q} \vee x = -\frac{p}{2} - \sqrt{\frac{p^2}{4} + q}$	positiv	negativ
$x^2 = px + q$	$x = \frac{p}{2} + \sqrt{\frac{p^2}{4} + q} \vee x = \frac{p}{2} - \sqrt{\frac{p^2}{4} + q}$	positiv	negativ
$x^2 + q = px$	$x = \frac{p}{2} + \sqrt{\frac{p^2}{4} - q} \vee x = \frac{p}{2} - \sqrt{\frac{p^2}{4} - q}$	$D > 0$: positiv	$D > 0$: positiv

Es zeigt sich also, dass al-Khwarizmi keine positiven Lösungen unterschlägt. Im dritten Fall müssen Fallunterscheidungen hinsichtlich der Diskriminante $D = \sqrt{\frac{p^2}{4} - q}$ gemacht werden:

Ist $D < 0$, so gibt es keine Lösung.

Ist $D = 0$, so gibt es eine Lösung, welche immer positiv ist.

Ist $D > 0$, so gibt es immer zwei positive Lösungen.

Al-Khwarizmi macht über die Möglichkeiten keiner und einer Lösung in diesem Fall auch eine Aussage:

Und beachte: Falls bei einer Aufgabe, die zu diesem Fall gehört, das Produkt der Hälfte der Anzahl der Wurzeln mit sich selbst weniger ist als die Zahlen, dann ist diese Aufgabe unmöglich. Aber: Wenn das Produkt gleich den Zahlen ist, dann ist die Wurzel des Quadrats gleich der Hälfte der Anzahl der Wurzeln, ohne Addition oder Subtraktion.

Interessant ist hier, dass im Falle einer negativen Diskriminante nicht die Lösung, sondern die Aufgabe als unmöglich bezeichnet wird.

10 Al-Khwarizmi in der Schule

Im Verlauf einer Unterrichtsreihe über al-Khwarizmi und seine Lösungsverfahren kann auch auf den kulturellen und historischen Kontext übergegangen werden. Durch die ständige Konfrontation mit der Person al-Khwarizmi interessieren sich die Schülerinnen und Schüler dafür, wer al-Khwarizmi genau war, wie und wo er gelebt hat und welche seine großen Verdienste sind. Um herauszufinden, aus welcher Motivation heraus und für wen er das KURZGEFASSTE BUCH ÜBER DIE RECHENVERFAHREN DURCH ERGÄNZEN UND AUSGLEICHEN geschrieben hat, kann ein Auszug aus dem Vorwort dieses Werks behandelt werden. Die Schülerinnen und Schüler können so durch Interpretation des Vorwortes al-Khwarizmis Intention und die äußeren Umstände erschließen.

Auszug aus dem Vorwort von al-Khwarizmi's Buch

EIN KURZGEFASSTES BUCH BER DIE RECHENVERFAHREN DURCH
ERGÄNZEN UND AUSGLEICHEN

بِسْمِ اللّٰهِ الرَّحْمٰنِ الرَّحِیْمِ

Im Namen Allahs dem Gnädigen und Barmherzigen

(...) Die Vorliebe für die Wissenschaft, für welche Allah den Imam al-Ma'mum berühmt gemacht hat (...), die Freundlichkeit, welche er gegenüber den Gelehrten zeigt, die Bereitschaft, mit welcher er sie bei der Aufklärung von Unbekanntem und dem Beseitigen von Schwierigkeiten beschützt und unterstützt – hat mich ermutigt ein kurzes Werk über das Rechnen mit den Regeln des Ergänzens und Ausgleichens zu verfassen, beschränkt auf das Einfachste und Nützlichste in der Mathematik, was die Menschen fortwährend benötigen bei ihren Erbschaften, Vermächtnissen, Teilungen, Gerichtsprozessen und im Handel, und in ihrem Umgang miteinander, oder bei der Landvermessung, beim Graben von Kanälen, geometrischen Rechnungen, und anderen Dingen verschiedener Art – vertrauend auf die Güte meiner Absicht, und hoffend, dass die Gelehrten es belohnen werden, so dass ich durch ihre Gebete die Vortrefflichkeit des göttlichen Dankes erlange: als Belohnung dafür mögen die auserlesenen Segnungen und der reichliche Großmut Allahs ihnen zugute kommen! Mein Vertrauen liegt bei Allah, daran glaube ich (...) wie an Ihn. Er ist der Herr des Erhabenen Thrones. Möge Sein Segen herabkommen auf alle Propheten und himmlische Boten!

In der Schulpraxis wird meistens die Zeit nicht dazu ausreichen, alle drei Fälle und dazu noch den historischen Kontext zu behandeln. Wenn genügend Zeit ist, könnten aber einige der hier angedeuteten Aspekte thematisiert werden. Dies gilt insbesondere für die geometrische Begründung, denn sie führt bei den meisten Schülern zu einem tieferen Verständnis der Bedeutung der quadratischen Ergänzung. Den Schülern kann so verdeutlicht werden, dass Algebra und Geometrie miteinander verknüpft sind. Sich mit der geometrischen Veranschaulichung zu beschäftigen, ist außerdem sicherlich sowohl für den Lehrer als auch für die Schüler interessanter als nur die „trockenen“ algebraischen Gleichungen zu behandeln. Oder, wie eine meiner Schülerinnen sagte: „Durch die geometrische Veranschaulichung ist mir erst klar geworden, dass quadratische Gleichungen auch wirklich etwas mit Quadraten zu tun haben. Da hat man gesehen, was Sache ist!“

11 Quellenverzeichnis

- (1) Rainer Kasse: QUADRATISCHE GLEICHUNGEN BEI AL-KHWARIZMI. In: MATHEMATIK LEHREN 91, S. 14-18 (Friedrich Verlag, Velber, 1998)
- (2) Frederic Rosen: THE ALGEBRA OF MOHAMMED BEN MUSA (Olms, Hildesheim, 1986)
- (3) (Post der UdSSR, 1983)